


Pil~light

Pil~light è la nuova linea di attrezzature per Pilates **progettata da Pilatech**, azienda leader nel settore dal 1997. Dopo oltre due decenni di innovazione e ricerca costante, Pilatech ha dato vita a una linea **più essenziale, elegante e accessibile**, senza rinunciare agli standard di eccellenza che la contraddistinguono. **Pil~light** nasce come risposta alla richiesta di attrezzature dal **design più pulito, compatto e versatile**, mantenendo l'identità tecnica e la raffinatezza estetica tipiche del **Made in Italy**.




Le macchine della linea **Pil~light** sono realizzate in **legno naturale**, selezionato con cura per garantire resistenza, estetica e sostenibilità. Un nuova concezione di macchine professionali di Pilates che combinino **leggerezza, semplicità d'uso e design elegante**, rivolgendosi a chi cerca uno strumento raffinato per l'allenamento, la riabilitazione e il benessere quotidiano.

Oltre alla loro struttura di base, i macchinari sono progettati per essere **modulari**: il Reformer può essere facilmente integrato con accessori professionali come la **Tower Unit** e la struttura a castello della Cadillac, trasformandosi in una macchina multifunzionale che espande le possibilità di lavoro sul corpo. Questa **versatilità** permette a ogni centro o professionista di personalizzare l'esperienza, ottimizzando spazio e investimento



Pil~light vuole rendere il movimento più fluido, armonioso e intuitivo, con prodotti adatti a ogni contesto: studi Pilates, cliniche fisioterapiche, ambienti domestici e strutture sportive.



Pil~Light Reformer

Essenziale. Elegante. Versatile.



Il Pil~Light Reformer è il cuore della nuova linea Pil~Light: **una macchina professionale** dalle linee essenziali e contemporanee, progettata per offrire fluidità di movimento, comfort e precisione.

Realizzato interamente in **legno di acero** di alta qualità, combina estetica italiana e funzionalità avanzata in un design compatto e armonioso, pensato per studi Pilates moderni ed eleganti.

Punti di Forza

- Telaio in legno naturale, robusto e leggero
- Scorrimento ultra fluido con sistema a 8 ruote silenziose
- Poggiapiedi regolabile in più angolazioni
- Carrello ammortizzato con rivestimento antiscivolo
- Corde regolabili con sistema di bloccaggio rapido
- Reggispalle removibili per un piano di lavoro continuo
- Predisposto per l'integrazione con Tower Unit e struttura Cadillac



Caratteristiche Tecniche

- Struttura: Legno di Acero massello (finitura personalizzabile)
- Dimensioni: L 256 cm × P 67 cm × H 43 cm
- Peso: ca. 75 kg
- Sistema molle: 5 molle intercambiabili a intensità variabile
- Ruote: 8 ruote in poliuretano con doppio cuscinetto a sfera
- Poggiapiedi: inclinazione multipla, fissaggio rapido
- Corde: sistema regolabile in lunghezza con maniglie ergonomiche.
- Poggiaspalle: removibili con sistema di bloccaggio rapido
- Materassino: imbottito, rivestimento ignifugo lavabile

Accessori inclusi

- Corde con doppie maniglie
- Box imbottito
- Copri molle

Accessori Opzionali

- Tower Unit (agganciabile)
- Struttura Cadillac (modulare)
- Jump board
- Foot strap

Colori Selleria

- Nero
- Grigio
- Beige (Moka)



Pil~Light Reformer + Tower


Funzionalità espansa. Libertà di movimento verticale



Il Pil~Light Reformer + Tower nasce per offrire il massimo della versatilità all'interno di un'unica macchina compatta e raffinata. La torre integrata permette di estendere la gamma di esercizi verticali e di resistenza, trasformando il classico reformer in **una stazione multifunzione**, ideale sia per l'allenamento completo che per il lavoro riabilitativo. Perfetto per spazi condivisi o studi in evoluzione.

Punti di Forza

- Tower Unit integrata con struttura in alluminio anodizzato
- Sistema a molle regolabili su binario verticale
- Compatibile con esercizi da Cadillac e Half Trapeze
- Ideale per allenamento in carico verticale e sospensioni
- Ottimizzazione degli spazi senza sacrificare la varietà
- Design coerente e linee pulite
- Tutta la solidità del reformer base, con funzionalità ampliate




Caratteristiche Tecniche

- Struttura: Legno di Acero massello (finitura personalizzabile)
- Dimensioni: L 256 cm × P 67 cm × H 190 cm
- Peso: ca. 95 kg
- Tower: struttura smontabile in alluminio anodizzato
- Push Through Bar: regolabile in più altezze
- Set molle tower: 4 molle (2 leggere, 2 medie) con ganci rapidi
- Fissaggio: struttura della Tower saldamente integrata alla base

Pil~Light Reformer Combo

L'eccellenza del Pilates in un'unica struttura.



Il Pil~Light Reformer Combo è la macchina più completa della linea. Combina le funzionalità del reformer classico con l'intera struttura a castello (Cadillac), offrendo infinite possibilità di esercizio in **una soluzione compatta, solida e raffinata**. È pensata per chi desidera un unico attrezzo capace di coprire ogni livello di pratica: dal Pilates classico all'allenamento avanzato, dalla preparazione atletica alla riabilitazione.

Punti di Forza

- Integrazione totale tra Reformer, Tower e struttura a castello
- Oltre 100 esercizi possibili in tutte le posizioni (supino, seduto, in piedi, sospensione)
- Struttura stabile, progettata per il lavoro intensivo e multifunzionale
- Massima fluidità nei movimenti grazie a materiali di alta qualità
- Ideale per studi professionali, centri fisioterapici e training personalizzati

Caratteristiche Tecniche

- Struttura: Legno di Acero massello (finitura personalizzabile)
- Dimensioni: L 256 cm × P 67 cm × H 190 cm
- Peso: ca. 120 kg
- Castello (Cadillac): struttura in alluminio anodizzato con fissaggio rinforzato
- Sistema molle: molle tower + molle Cadillac con diverse resistenze
- Push-through bar: regolabile con blocco di sicurezza



Pil~Light Cadillac

Massima versatilità, zero compromessi.



La **Pil~Light Cadillac** è l'attrezzatura Pilates più completa della linea, progettata per offrire l'intera gamma di esercizi propri della Cadillac classica in un design elegante, essenziale e altamente funzionale.

È la scelta ideale per studi di fisioterapia, centri di riabilitazione, e insegnanti che desiderano una postazione dedicata al lavoro a corpo libero, in sospensione e a resistenza variabile.

Punti di Forza

- Struttura a castello completamente accessoriata
- Oltre 80 esercizi in tutte le posizioni (supino, seduto, in piedi, sospensione)
- Ampia stabilità e superficie di lavoro ottimale
- Perfetta per esercizi posturali, di allungamento, potenziamento e riabilitazione
- Ideale per studi professionali, ospedali e training terapeutici avanzati
- Design elegante in legno naturale e metallo satinato



Caratteristiche Tecniche

- Struttura: Legno di Acero massello (finitura personalizzabile)
- Dimensioni: L 200 cm × P 91 cm × H 214 cm
- Peso: ca. 110 kg
- Barre orizzontali e verticali: regolabili in altezza
- Push-through bar: in alluminio, con blocco di sicurezza
- Sistema molle: molle Cadillac di diverse resistenze (lavoro progressivo)
- Letto imbottito: in schiuma ad alta densità, rivestito in ecopelle lavabile
- Supporti regolabili: per mani, piedi, gambe e sospensione



Accessori inclusi

- Push-through bar
- Roll-down bar
- Trapeze bar
- Molle Cadillac (gialle, blu, rosse)
- Fuzzy loops
- Cinghie di sospensione

Colori Selleria

- Nero
- Grigio
- Beige (Moka)